


VEDLIKEHOLDSRÅD



SOFACOMPANY

Knirker det litt i bena (sofabena, altså)? Eller har fotskammelen/puffen blitt flekkete? Ta det helt med ro – her får du gode vedlikeholdsråd fra SOFACOMPANY.

Råd til hvordan du løser uventede flekk-kriser og hvordan du kan forlenge sofaens utseende og levetid.

Ta vare på denne veiledningen, slik at du alltid vet hvor den er når sjokoladeisen begynner å smelte.

Og hvis du har spørsmål, står vår kundeservice alltid til tjeneste.



+47 51 88 20 00



info-no@sofacompany.com



Chat fra 09.00 til 21.00

KVALITETEN

Vi sier alltid at møblene våre er av god kvalitet – og det er helt sant. Produktene våre lages av de beste komponentene fra hele verden. De fleste monteres for hånd av våre dyktige medarbeidere ved fabrikken i Vietnam.

Alle møblene vår testes grundig under produksjonen. Når de er ferdige, må de gjennom en siste kontroll før de får et unikt ID-nummer. Det gjør at vi alltid kan spore dem helt tilbake til produksjonen. Smart, ikke sant?

GENERELT VEDLIKEHOLD

Ujevne puter


Alle sofaene våre stoppes med HR-skum, et svært slitesterkt og formstabilt materiale som tåler stor belastning. Men formen på alt skum og alle puter endres litt når de brukes. For å sikre jevn fordeling av stoppen, og sørge for at puten holder formen sin, er det lurt å riste putene regelmessig. Et annet smart tips er å bytte rundt på putene, snu ryggputene og ikke sitte på samme sted for ofte. Når du gjør det, blir stoppen ikke så "klumpete", og den beholder formen lenger.

Pynteputer

Slappe puter er ikke noe gøy. Derfor er det lurt å riste pynteputene ofte.

Luksuskomfort-puter

Luksuskomfort-puter er noe helt spesielt. De er nemlig laget av HR-skum med myk topp av dun og polyesterfibre, som gjør dem ekstra myke. Fyllet er sydd i kanaler eller firkanter, slik at alt holdes på plass. Men som mange andre puter, bør du likevel flytte på dem og riste dem innimellom, slik at de ikke blir slappe. Dunet vi bruker, er sertifisert i samsvar med Responsible Down Standard, som er en garanti for god dyrevelferd.



Pilling

Pilling er det de fleste kaller «nupper». De små, irriterende nuppene på stoff – som også invaderer strikkeplagg. De er faktisk bare små klumper av overflødig fibre, og de kan oppstå både på møbler, klær, puter og tepper. Naturlige tekstiler får vanligvis flest nupper. Pilling måles på en skala fra 1 til 5. Jo høyere tall, desto færre nupper. Alle tekstilene våre er over gjennomsnittet (3–4) på pillingskalaen.

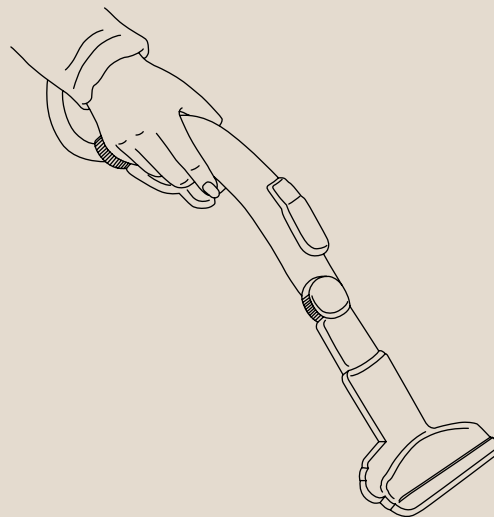
Det er dessverre umulig å unngå pilling (søren!). Men heldigvis er det enkelt å forebygge, og fjerne.

Slik forebygger du pilling

Støvsug sofaen regelmessig med et mykt munnstykke for å fjerne overflødig fibre før de blir til nupper.

Slik fjerner du pilling

Hvis sofaen allerede har fått nupper, kan de fjernes med en klesrulle eller en elektrisk nuppefjerner. Ikke noe problem!



Folder, bretter og trekk som flytter seg

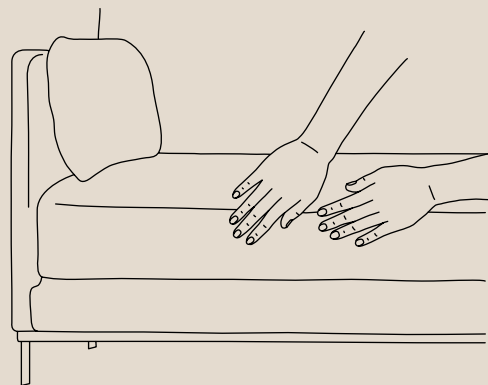
Avhengig av hvilken sofamodell du har valgt og hvordan den er konstruert, vil det oppstå rynker i trekkene når møbelet brukes. Bruk hendene dine til å jevne ut rynkene regelmessig.

Bruk litt damp

Damp fjerner rynker (men bare på sofaer, dessverre). Her kan du bruke en dampvasker eller et dampstrykejern. Uansett hvilken metode du velger, må du legge et oppvridd kjøkkenhåndkle mellom, slik at dampen ikke treffer stoffet. Gjenta til rynkene er borte, men la stoffet hvile i 30 minutter mellom hver behandling.

Sklisikker overflate

Hvis putetrekkene flytter på seg, kan det være lurt å legge en sklisikker overflate mellom trekket og puten.



Fakta!

Statisk elektrisitet oppstår på grunn av friksjon mellom ulike materialer – f. eks. tekstiler, og spesielt på vinteren grunnet lav luftfuktighet og temperaturforskjeller inne og ute. Et par varme tøfler med gummisåle kan også være synderen. Poenget er, statisk elektrisitet er (dessverre) uungårlig – og det sier heldigvis ikke noe om tekstilets kvalitet.

Sofaer som knirker

Det kan hende at det knirker i sofaen etter at den har blitt levert eller flyttet på. Materialene sofaen er laget av, kan endre seg på grunn av svingninger i for eksempel temperatur og luftfuktighet. Det betyr at knirkelyden blir borte når sofaen har blitt vant til sine nye omgivelser. Men hva hvis den ikke gjør det? Da kan du prøve noen av våre beste antiknirketips.

Antiknirketips

- Trekk sofaen litt ut fra veggen, slik at luften kan sirkulere. Hvis den står for nær veggen, kan den knirke.
- Hvis sofaen er oppbygd av flere deler, kan du prøve å demontere den for å se om knirkingen forsvinner når de ikke er montert. Knirkingen oppstår ofte hvis modulene eller sjeselongen ikke er montert på riktig måte.
- Av og til kan det også være gulvet som knirker. Legg et teppe, filtknøtter eller noe annet mykt under sofaen.
- Det kan også knirke hvis bena må strammes. Husk å stramme dem regelmessig.

Hvis ikke noe av dette hjelper, kan du filme møbelet med lyd og sende filmen til oss. Da blir det enklere å løse knirkemysteriet.

MATERIALER OG VEDLIKEHOLD

Skinn

SOFACOMPANY bruker ren, farget europeisk anilinhud, som er en av de mest naturlige skinn typene som brukes til møbler (anilinhud er en ubehandlet skinn type, og semi-anilinhud har fått en lett overflatebehandling). Anilinhud er en eksklusiv skinn type uten overflatebehandling eller beskyttelse. Det betyr at naturlige merker er synlige på skinnen. Det betyr også at skinnen puster og er litt sårbart, selv om det ble behandlet med olje under produksjonen. Derfor anbefaler vi alltid at du behandler skinnmøbler med Guardians Leather Care-produkter før du bruker dem. Det forlenger skinnets levetid, holder det smidig og beskytter mot slitasje. Skinnen utvikler en vakker patina over tid.

Fakta!

Enten skinnmøbelet er gammelt eller nytt, må du huske å rengjøre det før du behandler det med skinnkrem. Når du bruker skinnkrem, vil skinnen endre farge. Det er midlertidig, og skinnen får tilbake sin naturlige farge når produktet er absorbert.

[Følg bruksanvisningen for produktet.](#)

Daglig vedlikehold av skinnmøbler

- Ikke plasser skinnmøbler i direkte sollys eller i nærheten av varmekilder som radiatorer og ovner. Da tørker skinnet ut.
- Ikke ha skarpe gjenstander i nærheten av skinnet.
- Hvis du søler væske på skinnmøbelet, må du tørke den bort så raskt som mulig.
- Støvsug skinnmøbelet en gang i måneden. Men husk å bruke det myke munnstykket, slik at du ikke riper skinnet.
- Skinnet skal ikke impregneres. Bruk skinnpleie isteden.

Krom

Møbler med kromramme er enkle å vedlikeholde, og det daglige vedlikeholdet gjøres med såpevann og en godt oppvridd klut. Men fuktigheten kan føre til rust eller misfarging, så du trenger bare å bruke en tørr klut til støvtørkingen.

Tepper

Støvsug teppene som vanlig. Helst ikke for ofte, siden det kan føre til nupper. Hvis det er mange overfløydige fibre, kan de enkelt fjernes for hånd.

Husk å støvsuge i fibrenes retning (altså vevingen), slik at teppet ikke endrer form.

Møbler med tre og paneler

Hos SOFACOMPANY finner du både møbler i heltre og med paneler med en rekke overflater. Det er vanligvis møbelets overflate som bestemmer hvordan det skal behandles.

Polerte eller malte overflater

Dette kan være overflater med lakk eller malt finér eller overflater som er malt i en farge. Når du plasserer kalde eller varme gjenstander på møbelet, må du alltid bruke en bordskåner, slik at du slipper merker eller ringer. For de blir aldri borte! Unngå støt med harde gjenstander, riper fra skarpe gjenstander og glør fra lys eller sigaretter. Hvis du søler væske, må den tørkes bort umiddelbart, slik at du unngår permanent misfarging.

Du kan bruke en godt oppvridd klut til daglig vedlikehold. I tillegg anbefaler vi at du bruker Guardian Lacquer Wash til å rengjøre og beskytte overflaten.

[Følg bruksanvisningen for produktet.](#)



Overflater av linoleum

Linoleum er et slitesterkt materiale. Men siden det lages av naturlige materialer, kan det også være skjørt. Bruk en lofri klut med varmt vann til daglig vedlikehold. Ikke bruk sterke rengjøringsmidler!

Vi anbefaler at du behandler overflaten med Guardian Linoleum Soap før bruk. Den er også mild nok for regelmessig vedlikehold.

[Følg bruksanvisningen for produktet.](#)

Overflater av laminat

Bordplater som er kledd med laminat, er svært motstandsdyktige mot smuss. Laminat er laget av flere hardpressede lag med papir. Det øverste laget har fargen eller mønsteret som bordplaten skal ha. Bruk en godt oppvridd klut til daglig vedlikehold.

Direkte sollys, lys og høy varme

Alle materialer påvirkes av lys, og overflaten kan bli mørkere eller lysere avhengig av materialet. Hvis produktet er helt nytt, påvirkes overflatefargen lettere. Derfor bør du tenke gjennom hvor og hvor lenge du plasserer pynteting på møbelet ditt. De kan føre til misfarging der lyset ikke slipper til. Jo mer direkte sollys, desto kraftigere misfarging.

Høy varme fra peiser eller radiatorer kan påvirke treverket og bør derfor unngås. Tre inneholder fuktighet, og møbler av heltre blir produsert for å kunne brukes i et hjem med normal luftfuktighet. Derfor kan treverket tørke hvis det utsettes for høy varme, noe som igjen kan føre til at det sprekker opp. Høy varme kan også føre til knirkelyder fra sofaer som har ramme av tre (som alle sofaene fra SOFACOMPANY har).

Fakta!

Det finnes ikke to like trær – selv ikke i møbler. Hvis du kjøper et nytt produkt av samme type tre som er brukt i et produkt du har fra før, kan det være litt forskjellig farge på de to produktene. Det er heldigvis helt normalt.

Beskytt ben og gulv

Vi anbefaler at du etterstrammer alle bena regelmessig. Alle møblene våre leveres med filtknotter, men av og til kan det være nødvendig å bruke ekstra beskyttende filtknotter – spesielt hvis du har ømfintlige gulv. Når du drar eller skyver møbelet, kan filtknottene falle av. Derfor bør du løfte møbelet isteden.

Vær forsiktig med voksduk

Bordplaten bør ikke dekkes av voksduk i mer enn tolv timer om gangen. Ellers risikerer du at treverket sprekker eller blir fuktskadet (selv om det er lakkert).

Tekstiler

Impregnering

Tekstilmøbler bør alltid impregneres før de tas i bruk (eller når stoffet har blitt rengjort). Impregnering endrer ikke tekstilenes utseende eller pusteevne. Den sørger bare for usynlig beskyttelse mot smuss og skitt.

SOFACOMPANY anbefaler tekstilimpregnering fra Guardian, som kan brukes på alle typer tekstiler til hjemmet. [Følg bruksanvisningen for produktet.](#)

Skumrens

Hvis uhellet har vært ute og det har kommet en flekk, kan du bruke Guardian Foam Cleaner. Den er utviklet for å rengjøre og rense alle typer tekstiler, og den kan også brukes på tepper.

[Følg bruksanvisningen for produktet.](#)

Fakta!

Avtagbare sofatrekk bør ikke vaskes i vaskemaskinen. Isteden bør du sende dem til et renseri.

Overflødig farge og slitasje fra klær

På lyse tekstiler kan det oppstå misfarging fra klærne dine. Spesielt helt nye, mørke jeans kan overføre farge, og det er ikke sofatrekkets feil. Jeans er harde mot møbeltekstiler, siden de har en slipende overflate.

Fakta!

Det kan se ut som om velour endrer farge når fibrene (det vil si vevingen) presses ned (sa noen « rumpeavtrykk »?). Det er helt naturlig, og overflaten blir glatt igjen hvis du børster lett over den med hendene dine.

ANDRE TEKNISKE TING DU BØR KJENNE TIL

Fargebestandighet

Fargebestandighet er et begrep som brukes for å beskrive tekstilers evne til å tåle lys før fargene falmer. Alle tekstilene våre har fargebestandighet som er over gjennomsnittet. Du ser fargebestandigheten for hvert møbel under «Spesifikasjoner», og det kan være lurt å tittle på det når du skal kjøpe ny sofa. Alle møbler påvirkes av lyset, og selv de mest fargesterke overflatene kan falme, spesielt hvis de står i sollys hele dagen.

Slitestyrke

Skalaen som beskriver tekstilers slitestyrke, kalles Martindale. Antall Martindale bør være minimum 25.000 i et rom som brukes hyppig. Alle tekstiler fra SOFACOMPANY har minimum 25.000 Martindale. Så du kan bare slenge beina (og potene) opp!

Færre kjemikalier, takk

Hos SOFACOMPANY overholder vi EUs strenge standarder. Det betyr at vi ikke bruker kjemikalier med høy risiko i møbler eller produksjon, slik at du kan slappe trygt av i drømmesofaen din.



SOFACOMPANY