


SKÖTSELGUIDE



SOFACOMPANY

Har benen börjat knarra (soffans alltså)? Eller har puffen i velour fått fläckar? Du kan vara lugn, här är SOFACOMPANYs ultimata skötselguide. En guide som hjälper dig att hålla soffan fin i många år framåt.

Spara denna guide på ett väl valt ställe – för att alltid ha den nära till hands om chokladglassen börjar smälta.

Skulle du ha några frågor så finns vår kundtjänst redo att hjälpa dig.



010-176 87 00



info-se@sofacompany.com



Chatt öppen varje dag

VÅR KVALITET

Vi säger alltid att våra möbler är av hög kvalitet – och det stämmer. Alla våra produkter är tillverkade av de bästa delkomponenterna från hela världen. De flesta monteras för hand av våra erfarna tapetserare på vår fabrik i Vietnam.

Alla våra möbler kvalitetstestas regelbundet under tillverkningen innan de går igenom en slutgiltig kontroll och får ett unikt ID-nummer. På så sätt kan vi alltid spåra varje produkt tillbaka till tillverkningen. Smart, eller hur?

ALLMÄNNA SKÖTSELRÅD

Ojäma kuddar och dynor


Alla våra soffor är stoppade med HR-skum som är ett väldigt tåligt, formfast och hållfast alternativ. Men allt skum och alla dynor har en tendens att ändra form och vridas lite när de används. För att säkerställa att stoppningen fördelas jämnt och håller sin form så är det bra att puffa kuddar och dynor då och då. Ett annat bra tips är att byta plats på kuddar och dynor, vända på ryggkuddarna och undvika att sitta på samma plats för ofta. På så sätt håller sig stoppningen mindre knölig och ojämn.

Prydnadskuddar

Säckiga kuddar är inte jätteroligt, så kom ihåg att puffa dem med jämna mellanrum.

Lyxkomfort-kuddar

Lyxkomfort-kuddar är verkligen något utöver det vanliga. De består nämligen av HR-skum och är toppade med ett mjukt lager av dun och polyesterfiber, vilket gör dem extra mjuka och fluffiga. För att stabilisera stoppningen är den sydd i kanaler eller kvadrater. Men som med alla andra kuddar så är det viktigt att flytta runt och puffa kuddarna med jämna mellanrum. Allt vårt dun är certifierat av Responsible Down Standard.



Pilling (noppbildning)

Pilling är det många kallar "noppor" eller "ludd". Du vet de små, irriterande textilkulorna som även dyker upp på stickade plagg. Dessa är ludd från överflödiga fibrer som kan dyka upp på både möbler, kläder samt kuddar och filtar. Naturliga textilier är ofta de som får mest noppor. Noppor mäts på en skala från 1-5 - ju högre siffra, desto mindre noppor. Alla våra textilier ligger över medel (3-4) på Pillingskalan.

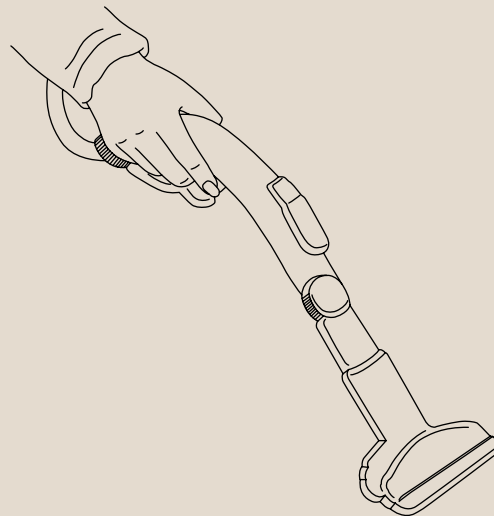
Dock är noppor i många fall oundvikliga (tyvärr). Men tur nog så är de både enkla att förebygga och ta bort.

Hur man förebygger noppor

Dammsug soffan regelbundet med ett mjukt munstycke för att avlägsna överflödiga fibrer innan de börjar bilda noppor.

Hur man avlägsnar noppor

Om din soffa redan har börjat bli nopprig kan de enkelt tas bort med klädroller eller en noppbortagare. Hur enkelt som helst!



Veck, skrynklor och överdrag som flyttar sig

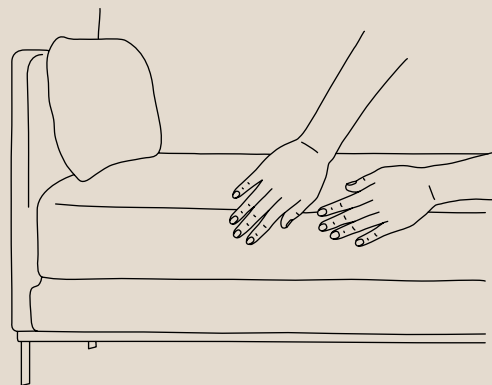
Beroende på soffans modell och konstruktion kommer överdraget naturligt att bli skrynkligt när möbelen används. Se till att släta ut veck och skrynklor regelbundet med handen för att jämna ut tyget.

Använd lite ånga

Ånga tar bort rynkor (tyvärr bara på soffan). Här kan du använda en steamer eller ett strykjärn med ångfunktion. Oavsett metod är det viktigt att du först lägger på en lätt fuktig kökshandduk för att inte ånga direkt på tyget. Upprepa tills skrynklorna är borta men se till att ge tyget en 30 minuter lång paus mellan varje ångning.

Halkfritt material

Om överdraget till dina dynor flyttar på sig kan det hjälpa att lägga ett halkfritt material mellan överdraget och innerdynan.



Fakta!

Statisk elektricitet uppstår på grund av friktion mellan olika material, exempelvis olika tyger. Detta är extra vanligt under vinterhalvåret då både luftfuktighet och temperatur utomhus och inomhus är väldigt olika. Även ett par varma tofflor med gummisula kan vara boven i dramat. Poängen är att det (tyvärr) är oundvikligt – men som tur är har det inget med tygets kvalitet att göra.

Knarriga soffor

Du kanske upptäcker att soffan börjar knarra efter att den har levererats eller flyttats? Soffans material kan nämligen flytta sig något på grund av t.ex. skillnad i temperatur och luftfuktighet. Det innebär att knarret kommer att sluta så snart soffan har vant sig vid sin nya omgivning. Och om inte? Testa våra bästa anti-knarrtips.

Anti-knarrtips

- Dra ut soffan en liten bit från väggen så att luften kan cirkulera. Om den står för nära väggen kan den knarra.
- Om soffan består av flera delar kan du testa att separera dem och se om ljudet fortsätter när de har separerats. Ett knarrande ljud kan ofta uppstå om modulerna eller schäslongen inte är korrekt monterade.
- Ibland kan det även vara själva golvet som knarrar. Testa att lägga en filt, möbeltassar eller något annat mjukt under soffan.
- Ett knarrande ljud kan även uppstå om benen behöver skruvas åt. Kom ihåg att skruva åt dem regelbundet.

Om din möbel fortsätter att knarra kan du spela in det på film och skicka till oss. Så ska vi hjälpa till att lösa den knarriga gåtan.

MATERIAL OCH SKÖTSEL

Läder

SOFACOMPANY använder rent, genomfärgat europeiskt anilinläder eller semianilinläder, som är de mest naturliga lädertyperna för just möbler (anilinläder är en obehandlad typ av läder medan semianilinläder har fått en lätt ytbehandling). Anilinläder är en exklusiv typ av läder utan ytbehandling eller skydd, vilket innebär att naturliga märken kommer att synas. Det innebär också att lädret både andas och är lite ömtåligt, trots att det har behandlats med olja under tillverkningen. Vi rekommenderar därför att du alltid behandlar lädermöbler med Guardians produkter för lädervård innan du använder möblen. Det förlänger lädrets liv, behåller det smidigt och skyddar det mot slitage. Med tiden kommer lädret att utveckla en vacker patina.

Fakta!

Vare sig lädermöblen är gammal eller ny ska du alltid komma ihåg att behandla den med en läderkräm. När du använder läderkräm kommer du upptäcka att lädret byter färg. Det är bara tillfälligt och lädret kommer att få tillbaka sin naturliga färg när produkten har absorberats.

[Kom ihåg att följa instruktionerna på produkten.](#)

Daglig skötsel av lädermöbler

- Undvik att placera lädermöbler i direkt solljus eller nära värmekällor som element och spisar. Det torkar ut lädret.
- Se till att hålla vassa föremål borta från lädret.
- Om du spillar någon vätska på din lädermöbel ska du se till att torka av den så fort som möjligt.
- Dammsug din lädermöbel en gång i månaden. Men kom ihåg att använda det mjuka munstycket så att inte lädret repas.
- Kom ihåg att lädret inte får impregneras. Använd lädervård i stället.

Krom

Möbler med en kromstomme är enkla att underhålla och den löpande skötseln sker med en fuktig trasa och såpvatten. Tänk dock på att fukt kan orsaka rost och missfärgningar, så det räcker med en torr trasa om du vill ta bort damm.

Mattor

Dammsug dina mattor som vanligt. Helst inte för ofta eftersom det kan göra så att mattan blir noppig. Om det är mycket överflödiga fibrer kan du enkelt ta bort dem med händerna.

Kom ihåg att dammsuga i luggens riktning (dvs. vävningen) för att bibehålla mattans form.

Trä- och panelmöbler


På SOFACOMPANY har vi både solida trämöbler och panelmöbler med en mängd olika ytbeläggningar. Det är oftast möbelns yta som avgör hur du ska behandla den.

Polerade eller målade ytor

Detta kan vara en yta med lackad/målad fanér eller en yta målad med färg. När du ställer kalla eller varma saker på dina möbler ska du alltid använda ett underlägg – annars kan märken eller ringar uppstå. Och de går inte bort! Undvik stötar från hårda föremål, repor från vassa föremål och glöd från ljus eller cigaretter. Om du spillar vätska ska den torkas upp omedelbart för att undvika permanenta missfärgningar.

Du kan använda en fuktig trasa för löpande underhåll. Dessutom rekommenderar vi att du använder Guardian lacktvätt för att rengöra och skydda ytan.

[Kom ihåg att följa instruktionerna på produkten.](#)



Linoleumytor

Linoleum är både hållbart och starkt. Men eftersom det är tillverkat av naturmaterial kan det även vara väldigt ömtåligt. Använd en luddfri trasa och varmt vatten för löpande underhåll. Undvik starka rengöringsprodukter! Vi rekommenderar att du behandlar ytan med Guardian linoleumsåpa före användning. Det kommer att vara tillräckligt mildt för löpande underhåll och vård.

[Kom ihåg att följa instruktionerna på produkten.](#)

Laminatytor

Bordsskivor med laminatyta är väldigt motståndskraftiga mot smuts. Laminat består av flera hårt sammanpressade papperslager, där det översta lagret är tryckt med bordets färg eller mönster. Använd en fuktig trasa för löpande underhåll.

Direkt solljus, ljus och hög värme

Alla material påverkas av direkt solljus där det både kan mörkna eller ljusna. Om produkten är helt ny kan ytans färg snabbt påverkas, så tänk på var och hur länge du placerar dekorationer på dina möbler. De kan orsaka missfärgningsmärken på platser där ljuset inte når. Ju mer direkt solljus, desto mer missfärgning.

Värme från exempelvis eldstäder eller element kan påverka massivt trä och bör därför undvikas. Trä har ett naturligt fuktinnehåll och massiva trämöbler tillverkas alltid för att passa luftfuktigheten i ett standardhem. Därför kan trä torka ut om det utsätts för hög värme, vilket kan göra så att det spricker. Hög värme kan även orsaka ett knarrande ljud i soffor med en stomme i massivt trä (vilket alla SOFACOMPANYs soffor har).

Fakta!

Det finns inte två träd som är likadana – inte ens i möbler. Om du köper en ny produkt i samma typ av trä kan du uppleva att de två produkterna kan variera något i färg. Det här är helt normalt.

Skydda ben och golv

Vi rekommenderar att du regelbundet drar åt alla monterade ben. Till alla våra möbler medföljer möbeltassar, men ibland kan ytterligare möbeltassar behövas – särskilt om du har ömtåliga golv. När du drar eller skjuter runt dina möbler kan möbeltassarna lossna – så lyft dem om det är möjligt.

Var försiktig med vaxduken

Undvik att täcka bordsskivan med en vaxduk i mer än 12 timmar åt gången. Annars kan du riskera att träet spricker eller får fuktskador (även om det är lackat).

Textil

Impregnering

Impregnera alltid textilmöbler före användning (eller efter rengöring). Impregnering ändrar inte textilens utseende eller andningsförmåga. Den ger bara ett osynligt skydd mot smuts och fett.

SOFACOMPANY rekommenderar att du använder Guardian textilimpregnering, vilken kan användas på alla typer av hemtextilier.

[Kom ihåg att följa instruktionerna på produkten.](#)

Skumrengöring

Om en olycka redan har skett och en fläck har uppstått kan du använda Guardian skumrengöring. Den är framtagen för att rengöra alla typer av textilier och kan även användas på mattor.

[Kom ihåg att följa instruktionerna på produkten.](#)

Fakta!

Undvik att tvätta ett avtagbart sofföverdrag i tvättmaskinen. Skicka det i stället till en professionell kemtvätt och få en helt ren soffa tillbaka.

Färg och slitage från kläder

På ljusa textilier kan missfärgning från kläder uppstå. Särskilt splitternya mörka jeans kan ge färg, vilket inte beror på sofföverdraget. Jeans sliter ofta på möbtextilier eftersom ytan har en slipande effekt.

Fakta!

Velour kan verka byta färg när luggen (vävningen) är nedtryckt (hörde jag rumpavtryck?). Det är ett av tygets naturliga egenskaper och ytan blir som ny igen om du borstar den med handen.

ANDRA TEKNISKA SAKER DU BEHÖVER VETA

Ljusäkthet

Ljusäkthet är en term som används för att beskriva textilens förmåga att motstå ljus innan det bleks. Alla våra textilier ligger över medel avseende ljusäkthet. Du kan se varje möbels ljusäkthet under "Specifikationer" – och det är värt att titta på när du köper en ny soffa. Alla möbler påverkas av ljus och även den mest färgstarka kan blekna, särskilt om den står i ljuset hela dagen.

Slitstyrka

Skalan för att beskriva textiliers slitstyrka kallas Martindale. Martindale-värdet ska helst vara minst 25 000 i ett rum med hög användning. Alla SOFACOMPANYs textilier lever upp till minimikravet på 25 000 Martindale. Så det är bara att slänga upp fötterna (och tassarna)!

Mindre kemikalier, tack

På SOFACOMPANY följer vi noggrant EU:s höga standarder. Det innebär att vi har avlägsnat riskfyllda kemikalier från både möbler och tillverkningen, så att du på ett säkert sätt kan slappa i din drömsoffa.



SOFACOMPANY