


SOFA-TRANSPORT-ANLEITUNG

Du hast eines unserer Sofas ins Herz geschlossen? Großartig! Hier haben wir einige Tipps für dich zusammengestellt, wie du deine Platzverhältnisse zuhause am besten ausmessen kannst, um sicher zu stellen, dass dein neues Traumsofa problemlos an seinen finalen Aufstellort transportiert werden kann.



LOS GEHTS

Wir empfehlen dir, den Ratgeber vollständig zu lesen, bevor du dein Maßband zückst.

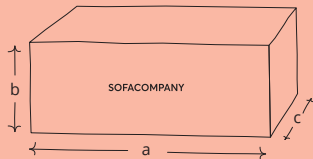
DEN RICHTIGEN PLATZ FINDEN

Wenn du einen Platz für dein neues Sofa auswählst, nutze etwas Abdeckband, eine alte Zeitung oder Decken, um die Größe deines Sofas auf dem Boden darzustellen.

SOFACOMPANY

1. PAKETMAßE

Du findest die Maße deines neuen Sofas und die zugehörigen Packmaße auf unserer Webseite. Gib den Namen des Sofas in das Suchfeld ein, klicke auf das gewünschte Sofa, scrolle nach unten und notiere dir die entsprechenden Maße. Sie werden dir später nützlich sein.



a Gesamtbreite des Pakets

b Gesamthöhe des Pakets

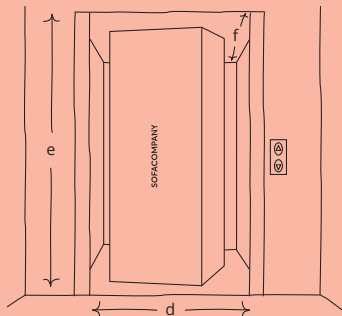
c Gesamttiefe des Pakets

TIPP

Sind die Maße des Pakets zu groß, kannst du durch das Auspacken des Sofas ein paar Zentimeter einsparen. Bitte beachte, dass die Beine bei der Lieferung noch nicht montiert sind. So sind sie beim Tragen also nicht im Weg.

2. TRANSPORT IM AUFZUG

Gibt es in deinem Gebäude einen Aufzug, der für den Transport genutzt werden könnte? Überprüfe, ob dein Sofa hineinpasst. Miss hierfür die Höhe und Breite der geöffneten Tür sowie die Höhe, Breite und Tiefe der Aufzugskabine aus. Damit alles klappt, müssen die Maße des Aufzuges größer sein als die des Pakets.



d Gesamtbreite des Aufzugs

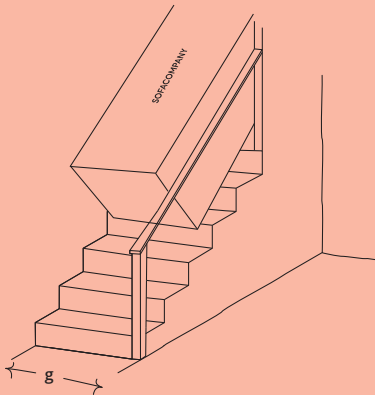
e Gesamthöhe des Aufzugs

f Gesamttiefe des Aufzugs

3. TRANSPORT ÜBER DIE TREPPE

Als Faustregel gilt, dass die Breite der Treppe an ihrem schmalsten Punkt breiter als die Höhe deines Pakets sein sollte. Das schließt auch Geländer, Hängelampen oder Vorrichtungen an der Wand ein, die im Weg sein könnten.

Du musst daher die schmalste Stelle der Treppe, inklusive dieser Gegenstände abmessen und mit der Höhe des Pakets vergleichen.



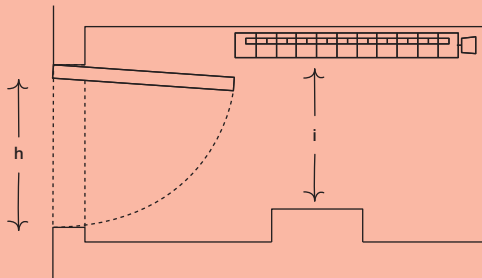
g Breite der Treppe

Wenn in deinem Gebäude ein Treppengeländer vorhanden ist, muss das Paket wahrscheinlich darüber gehoben werden. In diesem Fall solltest du kontrollieren, ob der Abstand, zwischen dem Geländer und der Decke, größer ist als die Tiefe des Pakets. Auf dem Treppenabsatz angekommen, brauchst du (oder diejenigen, die es hinauftragen) ein wenig zusätzlichen Spielraum, um das Sofa zu drehen, und an seinen endgültigen Platz zu transportieren.

4. TRANSPORT DURCH TÜREN UND FLURE

Sieh dir den Weg an, den dein Sofa, bis zu seinem endgültigen Platz, zurücklegen muss.

Kontrolliere die Breite der etwas engeren oder schwierigen Passagen, durch die das Paket hindurch muss (beispielsweise Türen, Flure oder schräge Ecken/Winkel). Bedenke auch alle Gegenstände, die im Weg sein könnten – Heizkörper, Lampen, Regale, Bilderrahmen usw. Wie bereits zuvor bei der Treppe, müssen auch hier die schmalsten Stellen der Route breiter als die Höhe deines Pakets sein.



h Breite der
schmalsten
Türöffnung

i Breite der
schmalsten
Stelle des Flures

ALLES KLAR? GROBARTIG!

Jetzt hast du alle Informationen und kannst in Ruhe dein neues Sofa bestellen. Solltest du doch noch Fragen haben oder dir unsicher sein, erreichst du unser Team unter +49 (0)30 403 63 05-30.

Wir freuen uns über deinen Anruf!