


SÅDAN FÅR DU SOFAEN BÅRET IND

Har du forelsket dig i én af vores sofaer?
Tillykke! Vi har samlet et par tips til, hvordan du bedst
måler op i dit hjem, så sofaen kan flytte sikkert ind.



LAD OS KOMME I GANG
Vi anbefaler, at du læser hele
vejledningen igennem, inden du
finder målebåndet frem.

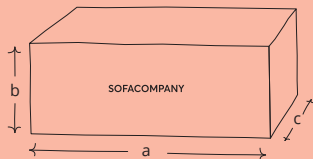
TIP TIL PLACERING
Når du skal finde den rigtige plads til
din sofa, kan du bruge afdækningstape
eller gamle aviser på gulvet til at teste
sofaens størrelse i lokaet. Smart!

SOFACOMPANY

1. FIND PAKKEMÅLENE

Du kan finde alle oplysninger om din nye sofa og pakkemål på vores hjemmeside.

Skriv sofaens navn i søgefeltet, klik på sofaen og noter dig pakkemålene. Dem får du brug for senere i guiden.



a Pakkens bredde

b Pakkens højde

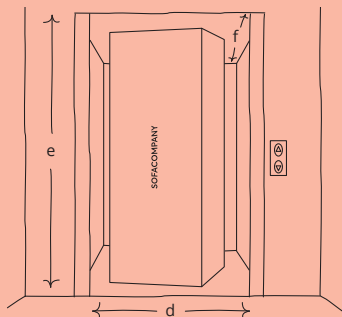
c Pakkens dybde

TIP

Hvis pakken er for stor, kan du få et par centimeter foræret ved at pakke den ud af kassen. Vær opmærksom på, at benene ikke er monteret, så denne højde kan trækkes fra.

2. BRUG AF EN ELEVATOR

Er der en elevator i bygningen, som kan bruges til at flytte sofaen? Tjek, om den er stor nok, ved at måle elevatorens dybde og højde samt elevatordørens bredde, når den står åben. Målene skal være større end pakkemålene, hvis elevatoren skal kunne bruges.



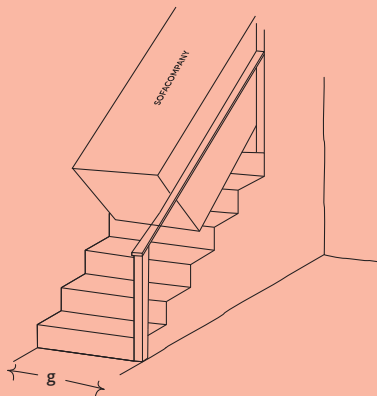
d Elevatordørens bredde

e Elevatorensdørens højde

f Elevatorens dybde

3. OPBÆRING VIA TRAPPEN

Som tommelfingerregel skal trappens bredde på det smalleste sted være bredere end pakkens højde. Det er inklusive alle gelændere, nedhængende lamper og genstande på væggen, der kan komme i vejen. Du skal derfor måle trappens smalleste bredde og sammenligne dette mål med pakkens højde.

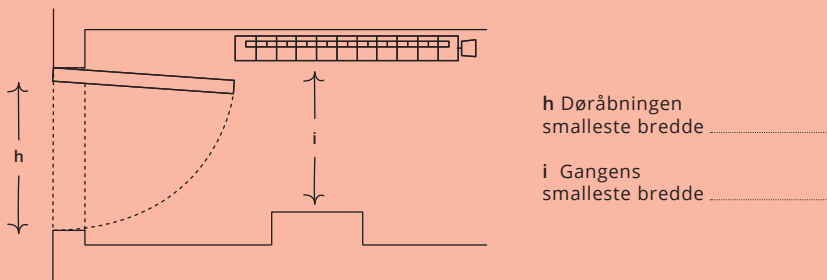


g Trappens bredde

Hvis der er et trappegelænder, skal pakken sandsynligvis løftes hen over det. Tjek i så fald, at afstanden mellem gelænderet og loftet er større end pakkens dybde. Når pakken når til trappeafsatsen, skal du (eller vores mænd, hvis du vælger at få den båret op) have lidt ekstra plads til at vende den og bære den hen til den endelige placering.

4. INDBÆRING GENNEM DØRE OG GANGE

Tag et kig på hele den rute, din sofa skal på for at kunne komme på plads. Mål bredden på de ekstra smalle eller vanskelige områder, pakken med din sofa skal passere gennem, f.eks. døre, gange og eventuelle hjørner/vinkler. Husk også at tage højde for andre genstande, der kan komme i vejen – radiatorer, lamper, hylder, rammer osv. Rutens smalleste punkter skal være bredere end pakkens højde.



KLAR? GODT!

Nu er du klar til at bestille din sofa. Husk at du altid kan ringe til vores team på 71 99 54 99, der sidder klar til at hjælpe dig, svare på alle dine sofa-spørgsmål og give dig gode råd og tips.