


# SÅ FÅR DU HEM DIN SOFFA

Så du har släppt in en av våra soffor i ditt hjärta? Grattis! Vi har sammanställt några tips på hur du kan mäta ditt hem, för att kontrollera att soffan kan flyttas på ett säkert sätt dit du vill ha den.



## SÅ HÄR GÖR DU

Vi rekommenderar att du läser hela guiden innan du tar fram måttbandet.

## PLACERINGSTIPS

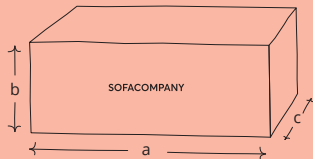
När du ska välja var din soffa ska stå kan du använda maskeringstejp eller gamla tidningar för att markera på golvet hur stor soffan är.

**SOFACOMPANY**

## 1. MÅTT PÅ PAKETET

Hitta all information om din nya soffa och paketmått på vår hemsida. Skriv in namnet på soffan i sökfältet, klicka på soffan, scrolla ner och notera måtten.

De är bra att ha senare när de ska jämföras med de andra måtten.



a Paketets bredd .....

b Paketets höjd .....

c Paketets djup .....

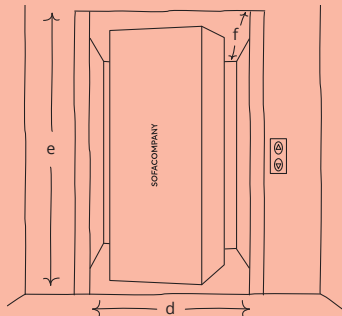
### TIPS

Om paketet är för stort, kan du komma ner några centimeter genom att packa upp soffan.

Observera att din soffa levereras utan benen monterade, så de kommer inte att vara i vägen.

## 2. VID ANVÄNDNING AV HISS

Finns det en hiss i ditt hus som kan användas till soffan? Kontrollera om den är stor nog genom att mäta hissdörrens höjd och bredd, samt hissens djup. För att det ska fungera måste hissens mått vara större än paketets bredd, djup och höjd.



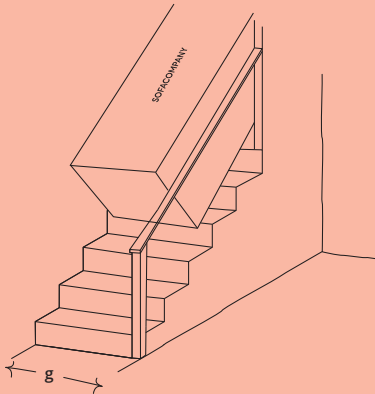
d Hissens bredd .....

e Hissens höjd .....

f Hissens djup .....

### 3. VIA TRAPPORNA

Som en tumregel bör trappans bredd på det smalaste stället vara större än paketets höjd. Det innefattar även räcken, lampor och andra detaljer som sitter på väggen och kan vara i vägen. Mät den smalaste delen av trappan inklusive sådana föremål och jämför måttet med höjden på paketet.

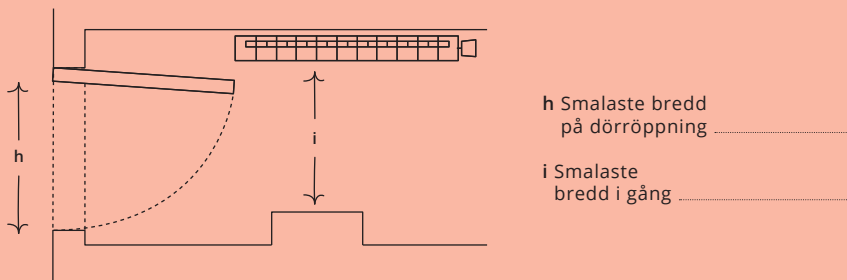


g Trappans bredd .....

Om det finns en ledstång i byggnaden kommer paketet förmodligen att behöva lyftas över den. I detta fall måste du kontrollera att avståndet mellan ledstången och taket är större än paketets djup. När paketet väl står på trappavsatsen behöver du (eller vår personal, om du har valt att få soffan/buren hela vägen upp) lite extra spelrum för att vända den och bära den till platsen den ska stå på.

## 4. ATT TA SIG GENOM DÖRRAR OCH GÅNGAR

Gå igenom sträckan som din soffa ska bäras innan den till slut står där den ska. Kontrollera bredden på smalare eller knepiga ställen som paketet ska transporteras förbi, såsom dörrar, gångar och hörn/vinklar. Observera också om det finns föremål som kan vara i vägen – element, lampor, hyllor, karmar osv. Precis som med trapporna måste de smalaste ställena på sträckan vara bredare än vad paketet är högt.



### REDO ATT SÄTTA IGÅNG? PERFEKT!

Nu är du redo att beställa din soffa. Kom ihåg att du alltid kan ringa vårt team på 010-176 87 00. De kan svara på alla dina soff-frågor och ge bra råd och tips.